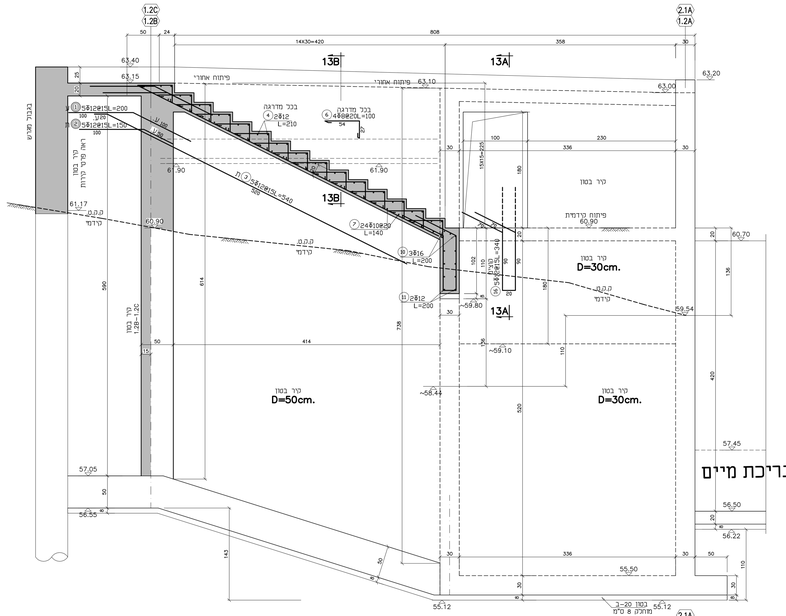

חתך 13–13 ק.מ.1:25

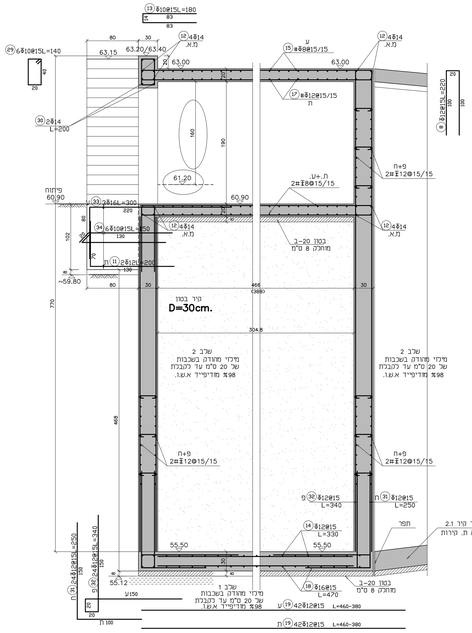

חתך 13A–13A ק.מ.1:25

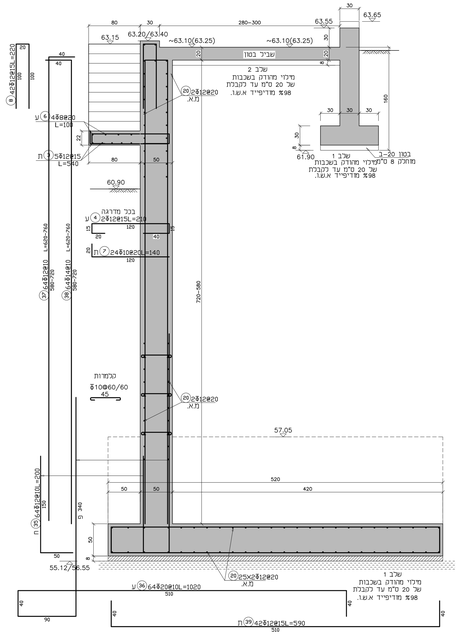

חתך 13B–13B ק.מ.1:25

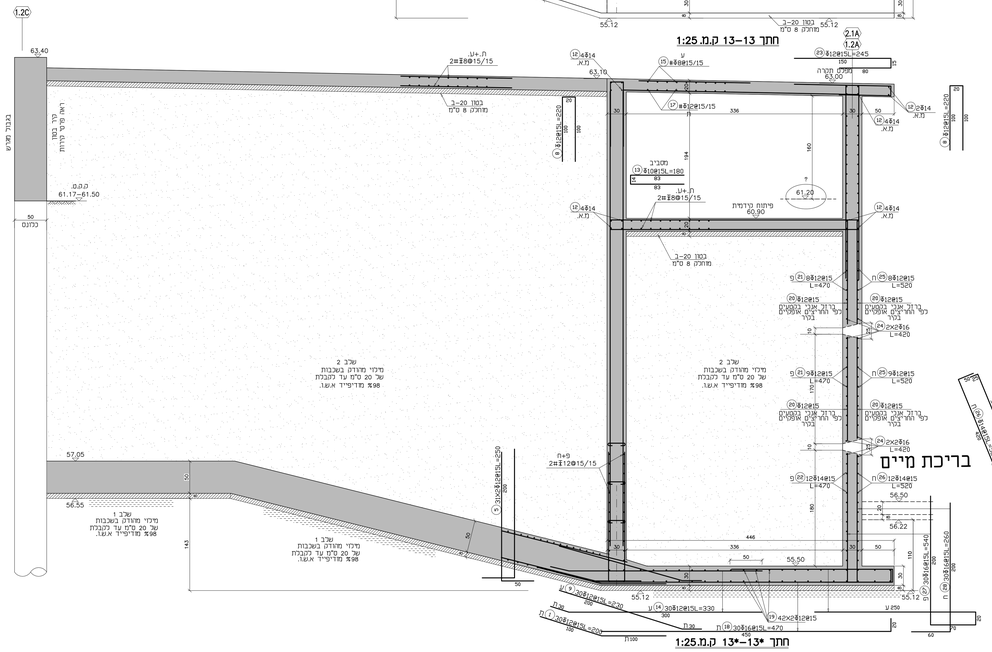

חתך 13*–13* ק.מ.1:25

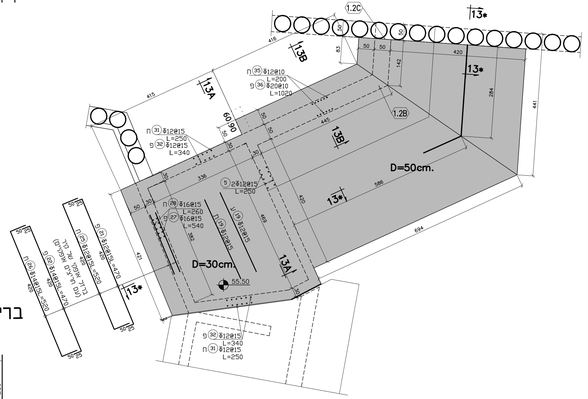

תכנית יסוד ק.מ.1:50

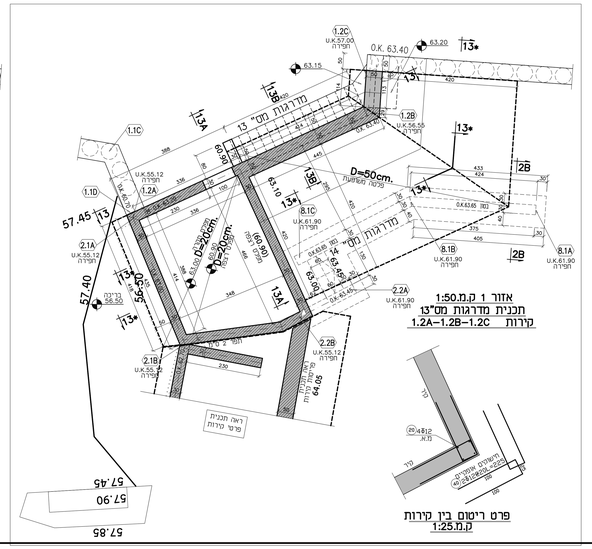

אזור 1 ק.מ.1:50
תכנית מדרגות מס"13
קירות 1.2A–1.2B–1.2C

פרט ריסוס בין קירות
ק.מ.1:25

הערות:

1. סוג הבטון יהיה כדלקמן:
   1.1. בטון ב–20 בעובי 8 ס"מ מתחת למאמר בטון ופכטת יסוד.
   1.2. בטון ב–40 בקירות, בפכטות יסוד ומשטחי בטון.
2. סוג הברזל פ–500w.
3. חובה לחזקן את המתכנן הגיאוטכנית כצורך פיקוח עליון.
4. יש לבצע את העבודה תוך כדי העבודות הביסוס באישור בחוב של יועץ קרקע וגיאוטכנית.
5. יש לעבוד בתאום מלא עם תכניות הפיתוח של מתכנן הפיתוח.
6. כל המידות וכל המדידות באתר יבוצעו ע"י מדד מוסמך ומוסמך.

ברזל הזיון המתואר בתוכניות אלה הוא מסוג פ–500w (ברזל רתיך) וסימנו ע"פ התקנים החדשים w